

2023- yilning yanvar-mart oylarida Sirdaryo viloyatida ishlab chiqarilgan yalpi hududiy mahsulot

YAHM hajmi,
mlrd. so'm

3 801,9

YAHM o'sish
sur'ati

103,7 %

YAHM deflyator
indeksi

120,0 %

Dastlabki ma'lumotlarga ko'ra, 2023- yilning yanvar-martida Sirdaryo viloyati bo'yicha yalpi hududiy mahsulot (keyingi o'rinlarda –YAHM) hajmi joriy narxlarda 3 801,9 mlrd. so'mni tashkil etdi va 2022- yilning yanvar-marti bilan taqqoslaganda 3,7 % ga o'sdi.

YAHM deflyator indeksi 2022- yilning yanvar-martidagi narxlariga nisbatan 120,0 % ni tashkil qildi.

O'zbekiston Respublikasi bo'yicha YAIMning shakllanishida Sirdaryo viloyatining qo'shgan hissasi 1,9 % ga yetdi.



2022-2023- yillarning yanvar-mart oylarida iqtisodiy faoliyat turlari bo'yicha YAHM ishlab chiqarish hajmi va o'sish sur'atlari


	Mlrd. so'm		O'sish sur'atlari, o'tgan yilning mos davriga nisbatan % da
	2022- yil	2023- yil	
I. YAHM, jami	3 053,7	3 801,9	103,7
<i>shu jumladan:</i>			
tarmoqlarning yalpi qo'shilgan qiymati	2 925,1	3 672,6	103,7
mahsulotlarga sof soliqlar	128,6	129,3	105,0
II. Tarmoqlarning yalpi qo'shilgan qiymati	2 925,1	3 672,6	103,7
qishloq, o'rmon va baliqchilik xo'jaligi	596,0	735,3	103,3
sanoat (qurilishni qo'shgan holda)	1 245,2	1 668,5	103,5
sanoat	1 016,3	1 396,5	104,2
qurilish	228,9	272,0	100,3
xizmatlar	1 083,9	1 268,8	104,0
savdo, yashash va ovqatlanish bo'yicha xizmatlar	177,0	205,3	102,5
tashish va saqlash, axborot va aloqa	127,4	152,8	109,6
boshqa xizmat tarmoqlari	779,5	910,7	103,5



YALPI HUDUDIY MAHSULOTNI ISHLAB CHIQRARISH

Quyida keltirilgan infografikadan ko'rinib turganidek, aholi jon boshiga hisoblangan YAHM 4 230,0 ming so'mni tashkil etdi va bu ko'rsatkich o'tgan yilning shu davriga nisbatan 1,6 % ga yuqoridir.

2022-2023- yillarning yanvar-mart oylarida aholi jon boshiga hisoblangan YAHMning o'sish sur'atlari
(o'tgan yilning mos davriga nisbatan % hisobida)



2022-2023- yillarning yanvar-mart oylarida aholi jon boshiga hisoblangan YAHM hajmi
(ming so'mda)



2022-2023- yillarning yanvar-mart oylarida iqtisodiy faoliyat turlari bo'yicha YAHM tarkibi (jamiga nisbatan % da)

	2022- yil	2023- yil
I. YAHM, jami	100,0	100,0
<i>shu jumladan:</i>		
tarmoqlarning yalpi qo'shilgan qiymati	95,8	96,6
mahsulotlarga sof soliqlar	4,2	3,4
II. Tarmoqlarning yalpi qo'shilgan qiymati	100,0	100,0
qishloq, o'rmon va baliqchilik xo'jaligi	20,4	20,0
sanoat (qurilishni qo'shgan holda)	42,5	45,4
sanoat	34,7	38,0
qurilish	7,8	7,4
xizmatlar	37,1	34,6
savdo, yashash va ovqatlanish bo'yicha xizmatlar	6,1	5,6
tashish va saqlash, axborot va aloqa	4,4	4,2
boshqa xizmat tarmoqlari	26,6	24,8

2022-2023- yillarning yanvar-mart oylarida iqtisodiy faoliyat turlari bo'yicha YAHM tarkibi (jamiga nisbatan % da)

2022- yil



Qishloq, o'rmon va baliqchilik xo'jaligi 20,4%

Sanoat 34,7%

Qurilish 7,8%

Xizmatlar 37,1%

2023- yil



Qishloq, o'rmon va baliqchilik xo'jaligi 20,0%

Sanoat 38,0%

Qurilish 7,4%

Xizmatlar 34,6%

- Yalpi qo'shilgan qiymat
- Mahsulotlarga sof soliqlar

2023- yilning yanvar-mart oylarida hudud iqtisodiyotining barcha tarmoqlarida yaratilgan yalpi qo'shilgan qiymat (YAQQ) hajmi umumiy YAHMning 96,6 % ini, mahsulotlarga sof soliqlar esa 3,4 % ini tashkil etdi.

Hisobot davrida qishloq, o'rmon va baliqchilik xo'jaligining YAHMning tarmoqlar bo'yicha tarkibidagi ulushi 20,0 % ni, sanoat tarmog'i 38,0 % ni, qurilish 7,4 % ni va xizmatlar sohasi 34,6 % ni tashkil qildi.



2023- yilning yanvar-mart oylarida YAHM
o'sishida tarmoqlarning hissasi *(jamiga
nisbatan % da)*

YAHM



3,7

**Qishloq, o'rmon
va baliqchilik
xo'jaligi**



0,7

Sanoat



1,4

**Mahsulotlarga
sof soliqlar**



0,2

Xizmatlar




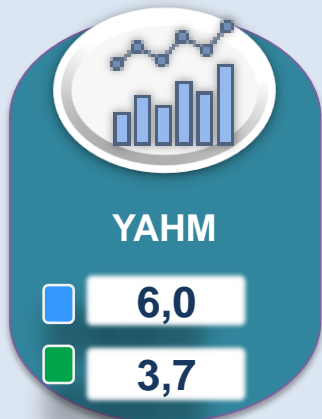
1,4

YAHM o'sishiga qishloq, o'rmon va baliqchilik xo'jaligi tarmog'i 0,7 f.p. (2022-yilning yanvar-martida – 0,8 f.p.), sanoat tarmog'i – 1,4 f.p. (2022-yilning yanvar-martida – 4,1 f.p.) va xizmat ko'rsatish sohasi – 1,4 f.p. (2022-yilning yanvar-martida – 1,5 f.p.) ijobiy hissa qo'shdi.

Mahsulotlarga sof soliqlarning o'sishi hisobiga YAHM 0,2 f.p. (2022-yilning yanvar-martida – 0,5 f.p.) ga ko'paydi.



2022-2023- yillarning yanvar-mart oylarida
YAHMning iqtisodiy faoliyat turlari
bo'yicha mutlaq o'sish sur'atlari
(o'tgan yilning mos davriga nisbatan % da)

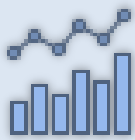


■ 2022- yil
■ 2023- yil

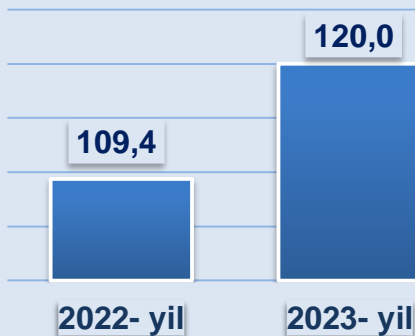
2023- yilning yanvar-martida YAHMning o'sishi hudud iqtisodiyotining asosiy tarmoqlaridagi ijobiy o'sish sur'atlari bilan bog'liqdir. O'sish sur'atlari qishloq, o'rmon va baliqchilik xo'jaligida 103,3 % (YAHMning tarmoqlar bo'yicha tarkibidagi ulushi – 20,0 %), sanoatda – 104,2 % (38,0 %), qurilishda – 100,3 % (7,4 %), xizmatlar sohasida – 104,0 % (34,6 %)ni tashkil etdi. Xizmatlar sohasi tarkibida o'sish sur'atlari savdo, yashash va ovqatlanish bo'yicha xizmatlarda 102,5 % (5,6 %), tashish va saqlash, axborot va aloqa 109,6 % (4,2 %), boshqa xizmat tarmoqlarida 103,5 % (24,8 %)dan iborat bo'ldi.



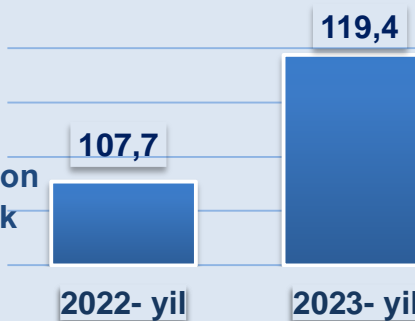
2022-2023- yillarning yanvar-mart oylarida YAHMning iqtisodiy faoliyat turlari bo'yicha deflyator indeksi (o'tgan yilning mos davriga nisbatan % da)



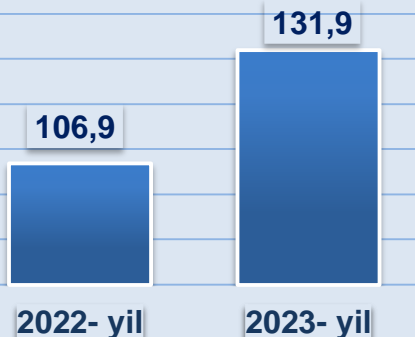
YAHM



Qishloq, o'rmon va baliqchilik xo'jaligi



Sanoat

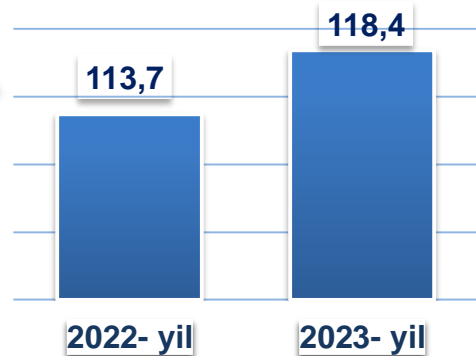


2023- yilning yanvar-martida YAHM deflyatori indeksi 2022- yilning yanvar-martidagi narxlarga nisbatan 120,0 foizni tashkil etdi.

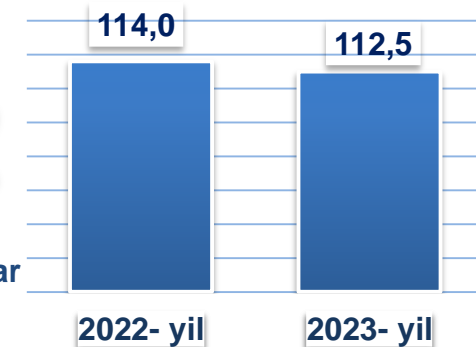
YAHM deflyatori indeksining eng yuqori ko'rsatkichlari sanoat tarmog'ida– 131,9 % va qishloq, o'rmon va baliqchilik xo'jaligida – 119,4 % qayd etildi.



Qurilish



Xizmatlar



2022-2023- yillarning yanvar-mart oylarida kichik biznesning hajmi va YAHMdagi ulushi

	Hajmi, mlrd.so'm	Ulushi, % da
2022- yil	1 660,5	56,8
2023- yil	2 014,3	54,8

2023- yilning yanvar-mart oylarida kichik tadbirkorlik 2 014,3 mlrd.so'm (2022- yilning yanvar-mart oylarida – 1 660,5 mlrd.so'm) ni tashkil qildi. YAHMdagi ulushi 54,8 % (2022- yilning yanvar-mart oylarida – 56,8 %)ni tashkil etdi.

Kichik tadbirkorlikning YAHMdagi ulushining o'tgan yilga nisbatan pasayishi yirik korxonalar ulushining oshishi bilan bog'liq.

